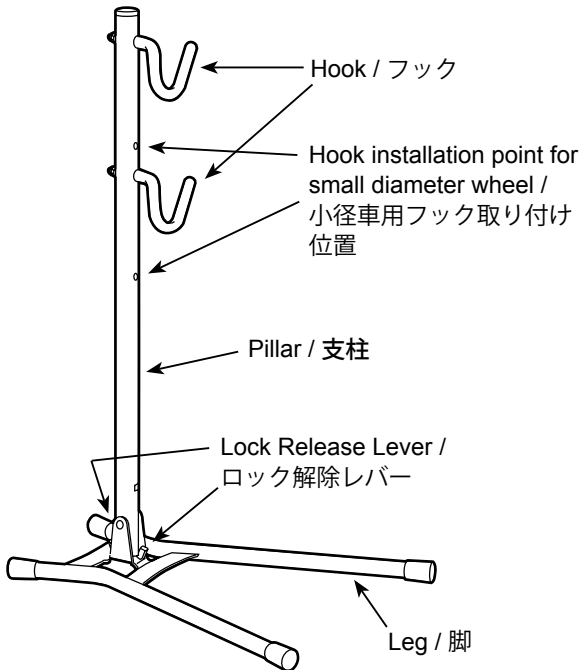





Important Notes / 注意していただきたいこと

- For standing normal 2-wheel bicycle only. Do not use DS-520 for any other purposes than instructed.
一般的な2輪自転車を立てるためのスタンドです。それ以外の目的には使用しないでください。
- Use on flat and level floor or ground. The bike may fall down if you use on sloping ground.
必ず水平で平坦な場所で使用してください。傾斜地で使用すると転倒する恐れがあります。
- When the hook coating has been damaged, replace the hook to protect your bike finish.
フックのコーティングは永久的なものではありません。破れたら交換してください。

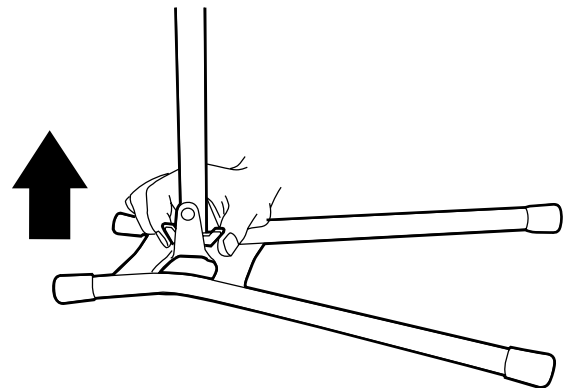


Put on both chain-stay and seat-stay on the hooks. Adjust the bike position to be securely supported without any movement.
チェンステーとシートステーの両方を2本のフックに掛けます。自転車を前後に動かし、がたつきなく安定する場所に調整してください。

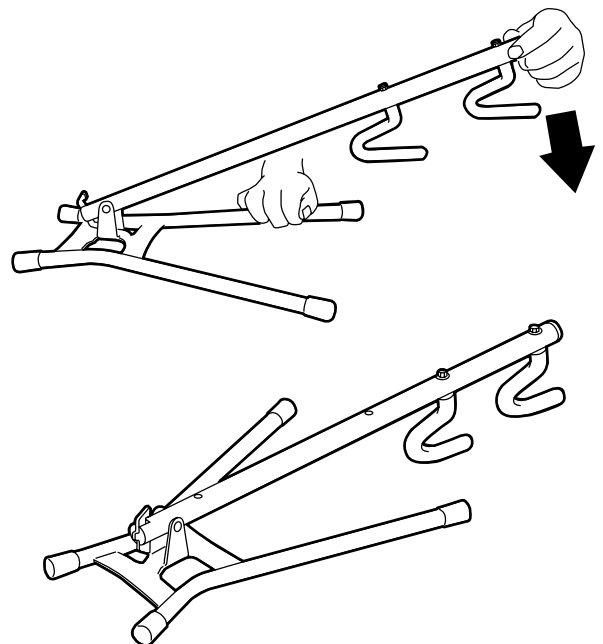


How To Fold Down / 折り畳みのしかた

- 1** Pull up both Lock Release Lever.
ロック解除レバーを両方とも引き上げます。



- 2** While keeping the lever pulled up, lay down the Pillar.
To open DS-520, simply raise up the Pillar until it's locked.
レバーを引き上げたまま、支柱を倒します。
展開するには、支柱がカチンとロックされるまで引き起こすだけです。



Contact 連絡先

MINOURA JAPAN

1197-1 Godo, Anpachi, Gifu 503-2305 Japan
Phone: +81-584-27-3131 / Fax: +81-584-27-7505
Email: support@minourausa.com
Web: www.minourausa.com

株式会社 箕浦

〒503-2305 岐阜県安八郡神戸町神戸 1197-1
Phone: 0584-27-3131 / Fax: 0584-27-7505
Email: infodesk@minoura.jp
Web: www.minoura.jp