


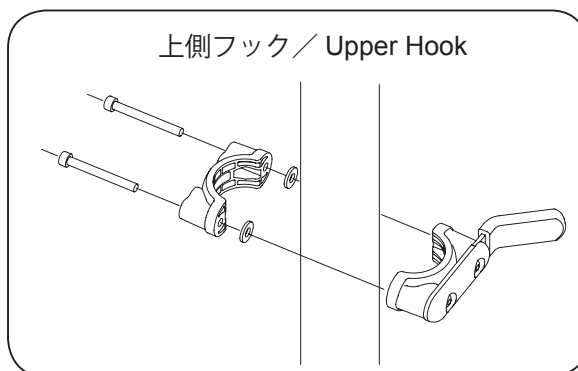


バイクタワー・バイクピット・
MPT-200 の 40 / 45mm 径支柱用

Only available for the 40 / 45mm
diameter pillar of BikeTower,
BikePit and MPT-200

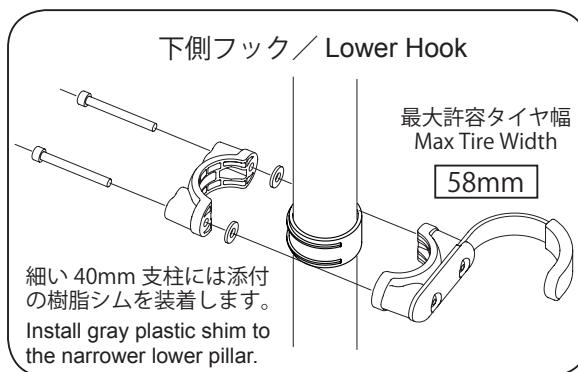


必要な工具 / Required Tool :
M5 六角レンチ / 5mm Hex Wrench



天井の高さによっては細い 40mm 支柱側に上側フックを取り付けなければならない場合があります。その際の樹脂シムは別売となります。

Depending on the ceiling height, you may have to install the upper hook onto the narrower 40mm diameter pillar. You need to purchase the plastic shim separately.



細い 40mm 支柱には添付の樹脂シムを装着します。
Install gray plastic shim to the narrower lower pillar.



フックは実車の前輪および後輪それぞれの車軸の床からの高さに正しく合わせること。

Install the hooks at the exact height of your bike's wheel axle from the floor.

問い合わせ先 / Contact

もし何かわからないことがあった場合は、まずお買い求めになった**販売店**にお問い合わせください。もしそこで十分な情報やサービスを受けられない場合に限り、下記までお問い合わせください。

If you have questions or need help, first contact the **store** you purchased the product or the **distributor** in your country. If your question remains unanswered, then contact us here;

株式会社 箕浦 (製造元)

〒 503-2305 岐阜県安八郡神戸町神戸 1197-1
Phone: (0584) 27-3131 / Fax: (0584) 27-7505
Mail: minoura@minoura.jp
Web: www.minoura.jp

株式会社 フカヤ (販売元)

〒 460-0015 愛知県名古屋市中区大井町 1-37 フカヤビル 3F
Phone: (052) 228-8910 / Fax: (052) 228-8917
Web: www.fukaya-sangyo.co.jp

MINOURA JAPAN (for ALL customers)

1197-1 Godo, Anpachi, Gifu 503-2305 Japan
Phone: +81-584-27-3131 / Fax: +81-584-27-7505
Email: minoura@minoura.jp / Web: www.minoura.jp

MINOURA North America (for U.S. residents ONLY)

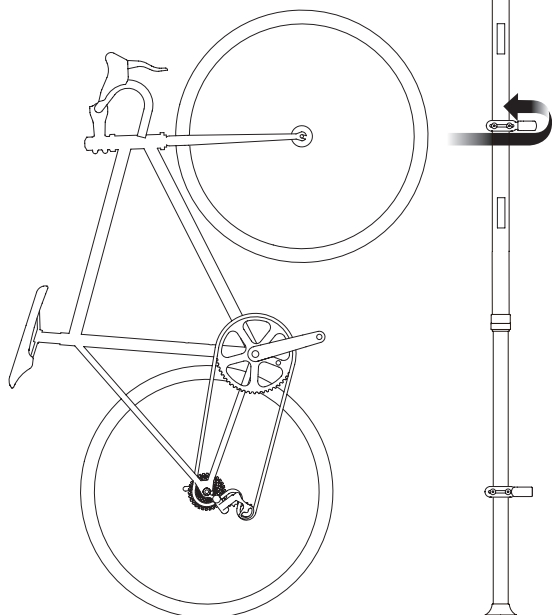
Hayward, California, U.S.A.
Phone: 1-510-538-8599 / Fax: 1-510-538-5899
Email: support@minourausa.com

BC-V1 の使い方 / How To Use BC-V1

1

自転車の前輪を持ち上げた姿勢で支柱に近付け、まず前輪を上側フックに引っ掛けます。


Lift the front wheel and insert it into the upper hook.



2

そのまま後輪を支柱に近づけていき、後輪を下側フックに押し付けます。

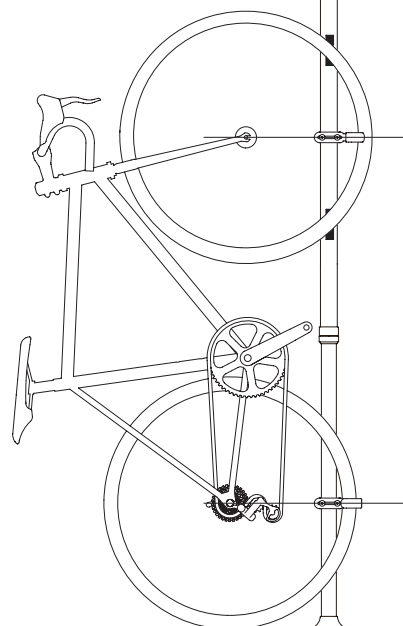
While in this position, insert the rear wheel into the lower hook.



3

これで自転車は自立します。

Now the bike can stand alone.



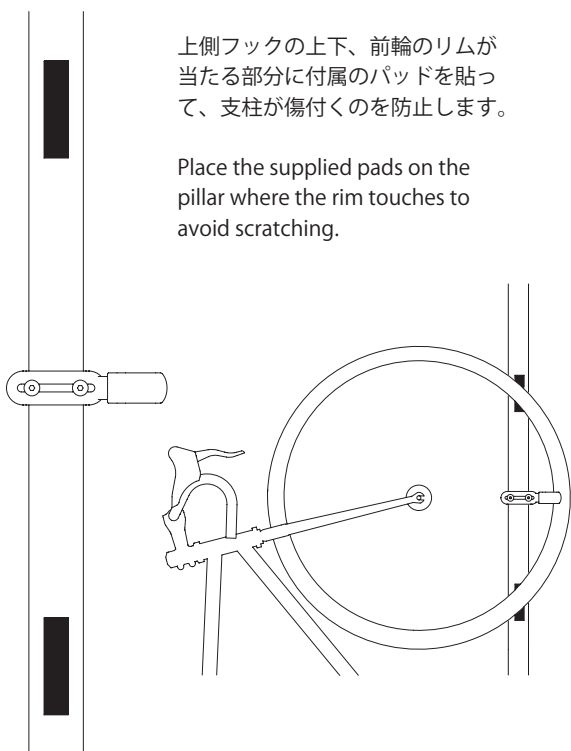
もし前輪の掛かりが浅い場合は、上側フックをやや開き気味にすると対応できます。

If the front wheel is loose, adjust the hook by opening the angle slightly.

保護パッド / Protection Pad

上側フックの上下、前輪のリムが当たる部分に付属のパッドを貼って、支柱が傷付くのを防止します。

Place the supplied pads on the pillar where the rim touches to avoid scratching.



注意 / Caution

BC-V1 上の自転車は固定されているわけではありません。うっかり当たったり地震などの際には外れて脱落する恐れがあることを理解してご使用ください。

The BC-V1 does not lock your bike to the stand. The bike may fall off with sudden movement, jarring, or if it is accidentally bumped.

製品保証期間：1年間
Warranty Period : 1 year

本商品の品質保証期間はお買い上げ日より起算して1年間です。保証内容の詳細については弊社ウェブサイトをご参照ください。

The warranty period of this product shall be one (1) year from the date of your purchase. For more details about Minoura warranty program, please refer our web site.



http://www.minoura.jp/data/document/minoura_warranty-policy.pdf