

近頃やっと暖かくなり、お出かけに適した季節になってきました。自転車で走りに行くのもいいですが、折角のお休みなので普段行ったことのない場所へ車で行って、自分の自転車で散策してみるのはいかがでしょうか？自転車を車に乗せて出かける方法はいろいろありますが、外に取り付けると何かの拍子でぶつけてしまわないかとか、飛来物で傷が付かないかとか、盗難の不安にかられたりとか、いろいろ考えて走ることになり、自転車に乗る前に疲れてしまいます。かといって車内に載せるとしても、自転車を寝かせると他の荷物が置けないし、人も乗れないし、立てるには天井にぶつかったり、不安定になったりしてしまいます。そんなときにオススメなのが、車内に安定して置いて安心して運べる VERGO シリーズです。今回は「スライドレール」を紹介します。



VERGO は床に置くだけで手軽に使うことができますが、道路状況によっては揺れたり車内で滑ってしまうかもしれません。そんなときには、オプションの「スライドレール」が役に立ちます！

このレールは幅を伸縮することができるようになっています。搭載するバイクの台数や車幅に合わせて、左右にずれる余地を無くすことで安心して愛車を運ぶことができます。



実際に VERGO を使うとき、通常走行時にはよほどずれることはありません。しかし、坂道など車体を繰り返し揺らすことになる道を走行するときや咄嗟のブレーキをする場面では、ずれてしまうことがあります。不測の時でも安心して運ぶため、例えばマウンテンライドをしようと MTB を積んで山道を走るときなどにスライドレールは真価を発揮します。

○快適に自転車を運ぶワンポイント

VERGO の 1 台用は、荷室が特に狭い小型自動車向けの、自立させるために必要な最小限の幅にしたセットです。そのため、オプションを取り付けるスペースが無かったり、横揺れに弱いという場面があり必要に応じてシートベルトやタイダウンベルトなどで補助をしてあげる場面があります。このようなとき、今回紹介するスライドレールがオススメなのですが、他に ASB-10（アシストバー）というアタッチメントを活用するのも方法です。簡単操作で伸縮・固定することができます。車内の手すりやヘッドレストにつないだりしてご活用ください。



ASB-10：車体同士をつなげた例

○VERGO シリーズの長さ

種類	幅	可動幅
1 台用	660mm	ナシ
2 台用	990mm	ナシ
3 台用	1300mm	ナシ
スライドレール 812	795mm～1245mm	50mm
スライドレール 1217	1245mm～1695mm	50mm

参考) 国産乗用車


最大クラス：ハイエース 1695mm(グレード差あり)

最小クラス：スペーシア 1245mm

○スライドレール 812 なら、1 台用サイズから 3 台用サイズまで対応できます。

○スライドレール 1217 なら、国産車最大サイズの車体でも対応できます。

また、SR ベースを使えばバイクを固定するアタッチメントを増設することもできます。



Dura-Cageにグラデーションモデルが登場

※AB100-4.5のみ



Dura-Cage GRAD : 正面



Dura-Cage GRAD : 背面

○グラデーションカラー

ミノウラのボトルケージはアルマイトが塗装かの違いはありますが、基本単色でのラインナップでした。今回ここにグラデーション仕上げが加わりました。なお、塗装ではなくアルマイト処理による仕上げを採用していますので、美しい色合いを保ちながら、優れた耐久性と耐摩耗性を実現しています。



Dura-Cageに限定色も登場

※AB100-4.5のみ



○淡墨桜色

紹介するのが遅くなりましたが春先カラーという事で期間限定生産品を作りました。淡いピンクのメタルカラーが優しく爽やかな印象です。 ※反響が良ければ次は夏カラーなど、企画に繋がると思いますので、ぜひ感想をお願いいたします。



25色ものボトルケージがあるのは今だけかも！？お気に入りの色を選べるチャンスです！ぜひお買い求めくださいませ～

最近の出来事です。先日サイクルモード東京へ三本ローラーの試乗アテンドとして参加してきました。初めて乗られる方ばかりで私乗れるかしらと不安げに試される方ばかりでしたが、私の手に掛かればほらこの通り。試された方全てを乗れるようにして送り帰すことが出来ました。今回は勘のよい人が多かったのか、最速で補助を外すことができたので、その後じっくりしつこくお客さんが汗をかくまで説明することにより、十分な経験を積んでいただけたと思います。せっかく乗れるようになったのだから躊躇せずどんどん導入してくれたいいなあと思う今日この頃です。



MINOURN

アイデア・要望などございましたらぜひお話し頂ければ幸いです。

〒503-2312 岐阜県安八郡神戸町下宮134-1
TEL (0584)27-3131 / FAX (0584)27-7505
www.minoura.jp / infodesk@minoura.jp